



Migratie

SPORENBOEKJE

Rarara waar woon ik?
Binnenkort maak ik een treinreis om een
nieuwe thuis te vinden. Ontdek hier waar ik woon.



O=A

+ AI



+ TI

D=T

.....



Namen onderzoekers:



LEERVragen

Onderzoek je met mij mee?



Wat zorgt ervoor dat jij je ergens thuis voelt?

Hoe zou je migratie in je eigen woorden omschrijven?

Geef minstens drie redenen waarom mensen verhuizen.

Wat is voor jou het belangrijkste voordeel van verhuizen?

Wat is voor jou het belangrijkste nadeel van verhuizen?

Wat wil de term 'plattelandsvlucht' zeggen?

Leg in je eigen woorden uit wat klimaatverandering is.

Kun je enkele gevolgen geven van klimaatverandering?



Wat weet je al over dit thema? Vul de woordspin aan.

Welke nieuwe dingen heb je ontdekt tijdens het spooronderzoek?

Schrijf dit in een andere kleur bij je woordspin.



SYMBOLEN

Overzicht pictogrammen bij stappenplan



Bespreek samen, deel en vertel aan elkaar.



Lees of bekijk (tekst, foto's, filmpje).



Luister.



Doe-activiteit (vb.: een spel spelen, iets koken, iets knutselen, stickers kleven, een puzzel maken, ...).



Zoek samen op (vb.: op internet, in een boek, vraag aan iemand, ...).



Schrijf op (kladblad, Sporenboekje Indian Express, ...).



Doe de opdracht op de tablet.



Geef een seintje aan de leerkracht.

STAPPENPLAN

Van een huis een thuis maken

Stap 1:



Open de website <https://projectindia.studioglobo.be>.
Bekijk het introfilmje 'Migratie'.

Stap 2:



Bekijk de vragen en vul de woordwolk in. Bedenk elk om de beurt een woord en schrijf dit telkens op je eigen woordwolk. Heb je geen inspiratie?



Kijk dan naar onze ingevulde woordwolk.

Stap 3:



Jullie mogen nu een collage maken. Zoek in tijdschriften naar foto's met spullen die je graag bij jou thuis zou zien. Knip ze uit en plak ze op een blad, maak er een mooie collage van! Stop dit in je Indian Express.

Stap 4:



Het verhuis-fluisterspel. Bedenk wat je zou meenemen als je verhuist. Fluister dit woord in het oor van de persoon naast je. Nu fluistert die persoon het in het oor van de persoon die naast hem/haar zit. Blijf dit doen tot je bij de laatste persoon komt. De laatste zegt alle woorden hardop.



1. Wat wil je allemaal doen in je huis?

2. Wie moet daar zijn in je huis?

3. Waar wil je de dingen doen in je huis?

4. Hoe voel je je nu in je huis? (blij, droevig, ontspannen, verveeld, alleen, rustig, actief)

5. Hoe wil je je voelen in je huis?

6. Wat moet er allemaal aanwezig zijn in je huis?

STAPPENPLAN

Migratie? Euh watte?

Stap 1:



Wat is migratie? Schrijf jullie ideeën rond de woordspin. Als je nog geen idee hebt wat dit woord betekent, is dat oké.

Stap 2:



Beluister het audiofragment over migratie op de website.

Stap 3:



Waarom verhuizen mensen? Kennen jullie mensen die verhuisden of verhuisde je zelf al eens? Waarom? Vertel dit aan elkaar.

Stap 4:



Bekijk het filmpje 'Redenen migratie'.

Stap 5:



Migreren is niet altijd een keuze. Soms wil je zelf graag verhuizen/migreren, soms moet je verhuizen/migreren en heb je geen keuze. Maak de opdracht op de website.

Stap 6:



In je Indian Express vind je een tekening van een huis. Schrijf daarop (individueel) de verhuisredenen die je het meest is bijgebleven na het maken van de online opdracht.



Wat is migratie? Schrijf jullie ideeën rond de woordspin.





Gedicht over het klimaat

*In een wereld vol natuur en kleur,
Is er iets dat we moeten bespreken, uur na uur.
Het klimaat verandert, dat is niet fijn,
Maar we kunnen er iets aan doen, jij en ik, klein en groot, samen zijn.*

*De ijskappen smelten, de zeeën stijgen snel,
Dieren en planten hebben het moeilijk, wel heel.
We moeten zorgen voor onze aarde, dat is de taak,
Met kleine dingen kunnen we een groot verschil maken,
verzaak niet, maar waak!*

*Laten we zuinig zijn met water en energie,
Bomen planten, dat maakt de wereld weer blij.
Samen opruimen, afval in de prullenbak gooien,
Zo kunnen we de natuur beschermen en laten bloeien.*

*Dus laten we leren en ontdekken, spelenderwijs,
Hoe we goed voor onze aarde kunnen zijn, dat is de prijs.
Samen kunnen we het klimaat redden, daar geloof ik in,
Met onze acties maken we de wereld groen en weer puik, dat is het begin!*

WOORDWOLK

HUISDIEREN

eigen plekje

SPEELGOED

spelen

buitenspelen

veilig

FOTOS

knuffels

ETEN

familie

GEUR

warmte

SAMEN



STAPPENPLAN

Onderzoek je mee welke de belangrijkste reden is waarom mensen in India verhuizen?

Stap 1:



Bekijk het volgende filmpje op de website: 'Jill Peeters'. Waarover gaat dat filmpje? Vertel het aan elkaar.

Stap 2:



In landen dichterbij de evenaar zijn de gevolgen van klimaatverandering al goed te merken, kijk maar naar deze reportage over India op de website. Klik op het filmpje 'BBC'.



Wat zou je zelf doen in die situatie? Roep de leerkracht en deel jullie ideeën. Vraag wat de leerkracht zou doen in die situatie.

Stap 3:



Kijk naar het verhaal van Daya in het filmpje op de website (filmpje 'Daya verhuist').

Stap 4:



Zoek op Google Maps waar Daya woonde en waar ze naartoe verhuist is.

Stap 5:



Speel het oogstspel: de bloemetjes vind je in het mediapakket, de werkblaadjes in jullie Indian Express.

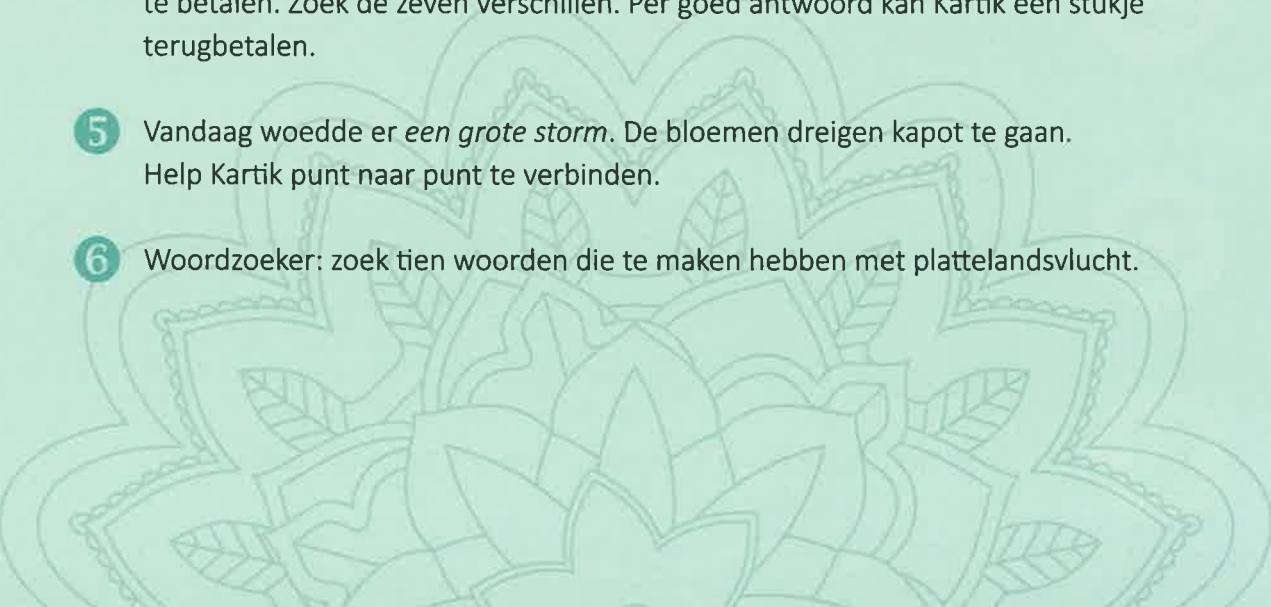


STAPPENPLAN

Het oogstspel

De oogst van Kartik was mislukt. In dit spel ontdekken jullie hoe dat kon gebeuren. Jullie krijgen vijf bloemetjes. Die kunnen jullie normaal gezien verkopen voor 60 roepie. Maar er gebeurt van alles waardoor de waarde van de bloemen daalt of stijgt.

Uitdagingen: doe de volgende uitdagingen binnen de twee minuten. Lukt dat niet, dan daalt de waarde van de bloemen met 10 roepie. Lukt het wel, dan blijft de waarde gelijk. Schrijf na elke uitdaging op hoeveel je bloemen nog waard zijn. Jullie doen telkens apart de opdracht, de langste tijd die iemand nodig heeft, is de tijd die gebruikt wordt. Jullie mogen elkaar wel helpen!

- 1 In India wordt Tamil veel gesproken, maar voor ons ziet die taal eruit als geheimschrift. Ontcijfer de zin.
 - 2 Er is *zware regenval* geweest en je bloemenplantage is ondergelopen. Zoek snel de weg naar de veilige stad. (wegzoeker)
 - 3 Het is al zo lang *droog!* Kartik heeft dringend water nodig voor zijn bloemenplantage. Leg de woorden met de bijpassende foto in de juiste volgorde. Doe je dit binnen de tijd, dan begint het misschien te regenen!
 - 4 Kartik heeft *veel geld moeten lenen* om dure bloemzaden te kopen. Omdat de vorige oogst mislukt is, heeft hij niet genoeg geld om de lening terug te betalen. Zoek de zeven verschillen. Per goed antwoord kan Kartik een stukje terugbetalen.
 - 5 Vandaag woedde er *een grote storm*. De bloemen dreigen kapot te gaan. Help Kartik punt naar punt te verbinden.
 - 6 Woordzoeker: zoek tien woorden die te maken hebben met plattelandsvlucht.
- 

STAPPENPLAN

Speleinde:

Hoeveel zijn jullie bloemen nog waard? Meer of minder dan de beginwaarde?

Om welke redenen: te veel regen, droogte, storm, lening, sprinkhanenplaag?



Lees het gedicht over klimaatopwarming.



Als je zin hebt, kun je later zelf een gedicht schrijven over het klimaat.



OPDRACHT

1

Ontcijfer de volgende zin

நயளகு வ
ரநயனற
லக!

OPLOSSING:

Haal de oogst binnen want er is een sprinkhanen
plaag op komst!

OPDRACHT

Ontcijferblad

க = KOMST ய = REGEN

ங் = IS

ர = ER

சு = GROOT

ல = OP

ஞ = BINNEN

வ = WANT

ழ = PLAAG

ழ = KLEIN

ஊ = EEN

ள = OOGST

து = MOOI

ற = SPRINKHANEN

நு = HAAL

ஊ = BLOEMEN

பு = DE

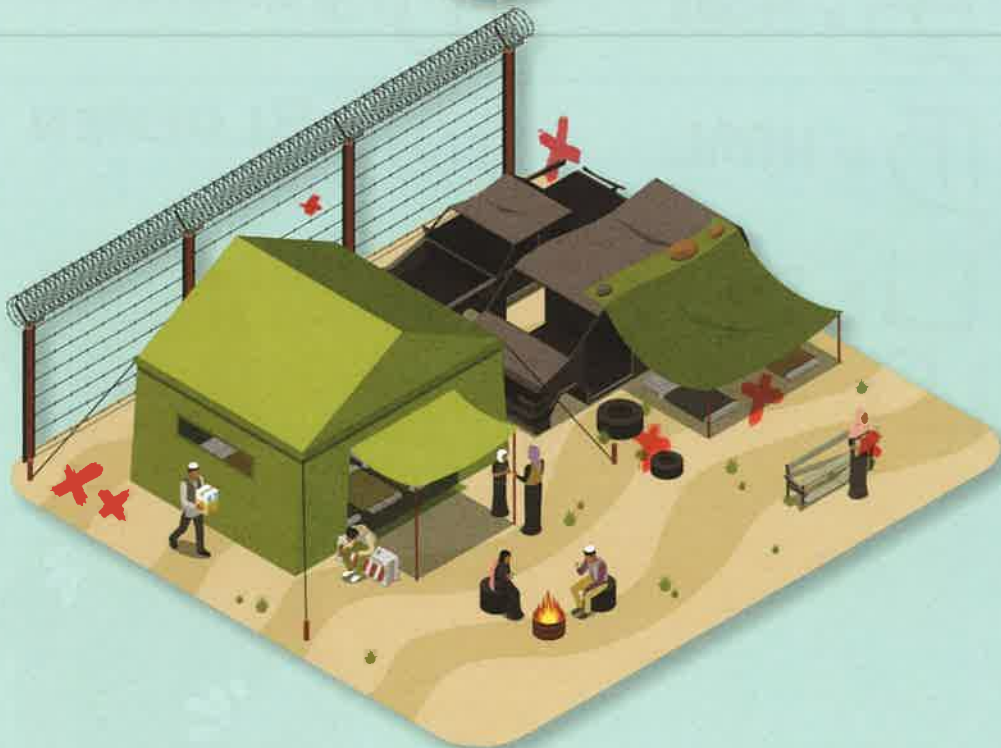

மு = ZON



OPDRACHT

4


Zoek de zeven verschillen



OPDRACHT

2


Zoek snel de weg naar
de veilige stad



OPDRACHT

5

Help Kartik punt naar punt te verbinden.



OPDRACHT

6

Zoek de tien woorden

G	D	K	E	O	B	V	I	T	Z	S	O	X	D	D	X	Q	L
D	X	Z	T	C	B	Y	L	O	K	L	I	M	A	A	T	W	N
R	E	Y	U	H	F	W	D	R	O	O	G	T	E	A	S	L	N
I	T	O	O	D	C	Y	O	S	T	Q	T	W	J	J	J	E	W
W	C	I	R	N	F	W	H	K	T	H	R	H	G	J	T	N	W
L	M	I	G	R	A	T	I	E	T	A	J	M	F	K	U	I	W
U	P	W	D	S	P	O	J	M	K	S	D	V	S	H	B	N	B
I	B	P	L	A	T	T	E	L	A	N	D	X	R	G	V	G	J
D	Z	R	P	K	T	G	S	W	O	V	T	M	S	N	Q	Y	T
T	Q	Y	T	Q	X	F	P	T	I	C	G	T	F	O	W	V	I
K	Z	J	E	Q	O	S	H	X	P	O	G	U	D	S	U	C	S
U	P	L	A	N	T	A	G	E	D	C	J	M	Q	N	O	T	C
F	V	L	U	C	H	T	E	N	T	A	K	E	P	O	O	D	S
T	B	J	X	A	V	R	E	G	E	N	V	A	L	B	G	H	O
E	D	Z	F	S	S	G	K	Q	K	Z	T	P	T	C	S	L	Z
G	R	J	R	L	N	B	W	U	W	C	J	O	Q	M	T	Y	L
Z	D	C	G	N	K	G	C	X	V	C	I	T	E	W	J	K	M
U	O	T	N	A	P	E	L	U	I	H	H	E	W	L	H	R	Q

~~DROOGTE~~

~~PLATTELAND~~

~~KLIMAAT~~

~~REGENVAL~~

~~PLANTAGE~~

~~MIGRATIE~~

~~VLUCHTEN~~

~~OOGST~~

~~LENING~~

~~STAD~~

STAPPENPLAN

Migratiespel

Stap 1:



Speel het migratiespel. Neem de map 'migratiespel' en lees vooraf zorgvuldig de spelregels.

Stap 2:



Vraag extra uitleg aan de leerkracht als er iets niet duidelijk is.



STAPPENPLAN

Afsluiter

Stap 1:



Vul nu opnieuw de migratie-woordwolk in.
Weet je nu al beter wat migratie is?

Stap 2:

TIJD VOOR ACTIE!



Vraag aan de leerkracht de affiche klimaatbrigade. Stop de kleine affiche in je Indian Express en hang dan de grote affiche op in de klas. Vertel tijdens het volgende pauzemoment aan de andere leerlingen wat er belangrijk is aan de affiche.



Galgje: kies elk een woord in verband met klimaatverandering of migratie, dat de anderen vervolgens moeten raden.



Schrijf een gedicht over migratie of klimaatopwarming.



HUISJE

Redenen verhuizen

